

# KÄRKÖLÄ

---

## KÄRKÖLÄN KUNTA

# OSAVUOSIKATSAUS

## syyskuu 2024

Kärkölen kunta  
Opintie 2  
16600 Järvelä

044 770 2200

kirjaamo@karkola.fi

[www.karkola.fi](http://www.karkola.fi)

## SISÄLLYSLUETTELO

1. Tuloslaskelman toteutuminen ja tilinpäätösennuste .....	2
2. Vastuualueen toteutuma .....	3
3. Investointien toteutuminen 30.9.2024.....	5
4. Rahoituslaskelma.....	11
5. Valtuustotason sitovat tavoitteet.....	12

## 1. Tuloslaskelman toteutuminen ja tilinpäätösennuste

	Ta 2024	Tot. 2024	Ta-Tot.2024	Tot%	Tot. 2023	TP2023	TPE2024
<b>Toimintatuotot</b>	<b>6 936 700</b>	<b>5 534 958</b>	<b>1 401 742</b>	<b>79,8</b>	<b>5 064 797</b>	<b>6 663 116</b>	<b>7 259 230</b>
Myyntituotot	2 815 760	1 708 008	1 107 752	60,7	1 938 523	2 810 565	2 815 760
Maksutuotot	247 500	129 849	117 651	52,5	139 332	195 284	220 500
Tuet ja avustukset	385 410	373 874	11 536	97,0	391 890	429 797	477 890
Muut toimintatuotot	3 488 030	3 323 227	164 803	95,3	2 595 052	3 227 471	3 745 080
<b>Toimintakulut</b>	<b>-16 838 120</b>	<b>-13 014 285</b>	<b>-3 823 835</b>	<b>77,3</b>	<b>-12 546 037</b>	<b>-16 895 299</b>	<b>-16 929 320</b>
Henkilöstökulut	-7 441 060	-5 714 115	-1 726 945	76,8	-5 396 138	-7 143 682	-7 445 000
Palkat ja palkkiot	-6 065 140	-4 650 656	-1 414 484	76,7	-4 346 969	-5 761 432	-6 069 080
Henkilösivukulut	-1 375 920	-1 063 459	-312 461	77,3	-1 049 169	-1 382 249	-1 375 920
Eläkekulut	-1 195 960	-946 085	-249 875	79,1	-891 787	-1 197 832	-1 195 960
Muut henkilösivukulut	-179 960	-117 374	-62 586	65,2	-157 382	-184 417	-179 960
Palvelujen ostot	-4 258 850	-3 072 620	-1 186 230	72,1	-3 210 077	-4 529 893	-4 325 300
Asiakaspalvelujen ostot	-596 890	-322 919	-273 971	54,1	-326 788	-555 076	-596 890
Muiden palvelujen ostot	-3 661 960	-2 749 701	-912 259	75,1	-2 883 289	-3 974 817	-3 728 410
Aineet, tarvikkeet ja tavarat	-1 478 550	-1 117 819	-360 731	75,6	-1 284 598	-1 778 700	-1 498 550
Avustukset	-514 190	-398 140	-116 050	77,4	-342 875	-491 717	-515 000
Muut toimintakulut	-3 145 470	-2 711 591	-433 879	86,2	-2 312 349	-2 951 307	-3 145 470
<b>Toimintakate</b>	<b>-9 901 420</b>	<b>-7 479 327</b>	<b>-2 422 093</b>	<b>75,5</b>	<b>-7 481 239</b>	<b>-10 232 183</b>	<b>-9 670 090</b>
Verotulot	10 318 000	8 479 255	1 838 745	82,2	8 321 573	10 612 702	10 650 000
Valtionosuudet	1 158 980	907 151	251 829	78,3	1 060 983	1 641 622	985 000
Rahoitustuotot ja -kulut	-444 440	-457 231	12 791	102,9	-234 045	-390 742	-444 440
Korkotuotot	28 000	0	28 000	0,0	0	26 699	28 000
Muut rahoitustuotot	95 760	117 012	-21 252	122,2	121 603	137 180	130 760
Korkokulut	-494 100	-532 107	38 007	107,7	-315 922	-501 283	-544 100
Muut rahoituskulut	-74 100	-42 136	-31 964	56,9	-39 726	-53 338	-59 100
<b>Vuosikate</b>	<b>1 131 120</b>	<b>1 449 848</b>	<b>-318 728</b>	<b>128,2</b>	<b>1 667 272</b>	<b>1 631 399</b>	<b>1 520 470</b>
Poistot ja arvonalentumiset	-1 545 000	-1 112 020	-432 980	72,0	-1 089 397	-1 461 514	-1 545 000
Suunnitelman muk. poistot	-1 545 000	-1 112 020	-432 980	72,0	-1 089 397	-1 461 514	-1 545 000
Tilikauden tulos	-413 880	337 828	-751 708	-81,6	577 875	169 885	-24 530
<b>Tilikauden ylijäämä (alij.)</b>	<b>-413 880</b>	<b>337 828</b>	<b>-751 708</b>	<b>-81,6</b>	<b>577 875</b>	<b>169 885</b>	<b>-24 530</b>

## 2. Vastuualuetason toteutuma

Vaalit	Ta 2024	Tot. 2024	Ta-Tot.2024	Tot%	Tot. 2023	TP2023	TPE2024
Tuotot	7 180	16 070	-8 890	223,8	0	8 203	16 070
Kulut	-27 500	-54 771	27 271	199,2	-11 587	-13 243	-27 500
<b>Netto</b>	<b>-20 320</b>	<b>-38 701</b>	<b>18 381</b>	<b>190,5</b>	<b>-11 587</b>	<b>-5 040</b>	<b>-11 430</b>

Tilintarkastus	Ta 2024	Tot. 2024	Ta-Tot.2024	Tot%	Tot. 2023	TP2023	TPE2024
Tuotot	0	0	0	0	0	0	0
Kulut	-19 200	-15 903	-3 297	82,8	-11 057	-17 408	-19 200
<b>Netto</b>	<b>-19 200</b>	<b>-15 903</b>	<b>-3 297</b>	<b>82,8</b>	<b>-11 057</b>	<b>-17 408</b>	<b>-19 200</b>

Keskushallinto	Ta 2024	Tot. 2024	Ta-Tot.2024	Tot%	Tot. 2023	TP2023	TPE2024
Tuotot	54 490	138 301	-83 811	253,8	92 849	165 253	138 080
Kulut	-1 295 170	-1 070 154	-225 016	82,6	-957 580	-1 360 304	-1 295 170
<b>Netto</b>	<b>-1 240 680</b>	<b>-931 853</b>	<b>-308 827</b>	<b>75,1</b>	<b>-864 731</b>	<b>-1 195 051</b>	<b>-1 157 090</b>

Elinvoima	Ta 2024	Tot. 2024	Ta-Tot.2024	Tot%	Tot. 2023	TP2023	TPE2024
Tuotot	117 880	56 576	61 304	48	85 473	106 257	117 880
Kulut	-845 770	-673 006	-172 764	79,6	-466 971	-623 831	-846 580
<b>Netto</b>	<b>-727 890</b>	<b>-616 430</b>	<b>-111 460</b>	<b>84,7</b>	<b>-381 497</b>	<b>-517 574</b>	<b>-728 700</b>

Hyvinvoinnin ja terveyden edistäminen	Ta 2024	Tot. 2024	Ta-Tot.2024	Tot%	Tot. 2023	TP2023	TPE2024
Tuotot	0	0	0	0	0	0	0
Kulut	-161 800	-121 300	-40 500	75	-168 200	-111 162	-161 800
<b>Netto</b>	<b>-161 800</b>	<b>-121 300</b>	<b>-40 500</b>	<b>75</b>	<b>-168 200</b>	<b>-111 162</b>	<b>-161 800</b>

Maaseututoimi	Ta 2024	Tot. 2024	Ta-Tot.2024	Tot%	Tot. 2023	TP2023	TPE2024
Tuotot	30 910	19 770	11 140	64	12 335	24 215	30 910
Kulut	-47 200	-24 428	-22 772	51,8	-7 023	-41 684	-47 200
<b>Netto</b>	<b>-16 290</b>	<b>-4 659</b>	<b>-11 631</b>	<b>28,6</b>	<b>5 312</b>	<b>-17 469</b>	<b>-16 290</b>

Sivistystoimen hallinto	Ta 2024	Tot. 2024	Ta-Tot.2024	Tot%	Tot. 2023	TP2023	TPE2024
Tuotot	480	0	480	0	980	0	480
Kulut	-234 210	-196 574	-37 636	83,9	-188 770	-252 609	-234 210
<b>Netto</b>	<b>-233 730</b>	<b>-196 574</b>	<b>-37 156</b>	<b>84,1</b>	<b>-187 790</b>	<b>-252 609</b>	<b>-233 730</b>

Kasvatus ja opetus	Ta 2024	Tot. 2024	Ta-Tot.2024	Tot%	Tot. 2023	TP2023	TPE2024
Tuotot	331 000	225 769	105 231	68,2	260 954	267 372	299 000
Kulut	-7 271 240	-5 693 105	-1 578 135	78,3	-5 131 710	-6 980 131	-7 271 240
<b>Netto</b>	<b>-6 940 240</b>	<b>-5 467 337</b>	<b>-1 472 903</b>	<b>78,8</b>	<b>-4 870 756</b>	<b>-6 712 760</b>	<b>-6 972 240</b>

Hyvinvointipalvelut	Ta 2024	Tot. 2024	Ta-Tot.2024	Tot%	Tot. 2023	TP2023	TPE2024
Tuotot	233 350	129 519	103 831	55,5	168 700	207 423	228 350
Kulut	-1 467 320	-855 080	-612 240	58,3	-1 102 669	-1 419 927	-1 467 320
<b>Netto</b>	<b>-1 233 970</b>	<b>-725 561</b>	<b>-508 409</b>	<b>58,8</b>	<b>-933 969</b>	<b>-1 212 503</b>	<b>-1 238 970</b>

Ympäristönsuojelu	Ta 2024	Tot. 2024	Ta-Tot.2024	Tot%	Tot. 2023	TP2023	TPE2024
Tuotot	15 000	23 486	-8 486	156,6	11 251	12 289	25 000
Kulut	-158 240	-85 457	-72 783	54	-82 825	-114 027	-158 240
<b>Netto</b>	<b>-143 240</b>	<b>-61 972</b>	<b>-81 268</b>	<b>43,3</b>	<b>-71 575</b>	<b>-101 738</b>	<b>-133 240</b>

Rakennustarkastus	Ta 2024	Tot. 2024	Ta-Tot.2024	Tot%	Tot. 2023	TP2023	TPE2024
Tuotot	30 000	25 138	4 862	83,8	40 447	54 197	30 000
Kulut	-115 880	-87 165	-28 715	75,2	-93 947	-128 999	-115 880
<b>Netto</b>	<b>-85 880</b>	<b>-62 028</b>	<b>-23 852</b>	<b>72,2</b>	<b>-53 500</b>	<b>-74 802</b>	<b>-85 880</b>

Tekninen suunnittelu	Ta 2024	Tot. 2024	Ta-Tot.2024	Tot%	Tot. 2023	TP2023	TPE2024
Tuotot	3 000	5 446	-2 446	181,5	2 637	5 161	3 000
Kulut	-251 420	-225 971	-25 449	89,9	-215 937	-278 741	-271 420
<b>Netto</b>	<b>-248 420</b>	<b>-220 525</b>	<b>-27 895</b>	<b>88,8</b>	<b>-213 300</b>	<b>-273 580</b>	<b>-268 420</b>

Kiinteistöt	Ta 2024	Tot. 2024	Ta-Tot.2024	Tot%	Tot. 2023	TP2023	TPE2024
Tuotot	3 712 440	2 896 984	815 456	78	2 773 540	3 427 840	3 712 440
Kulut	-2 275 300	-1 853 916	-421 384	81,5	-1 775 401	-2 443 036	-2 305 300
<b>Netto</b>	<b>1 437 140</b>	<b>1 043 068</b>	<b>394 072</b>	<b>72,6</b>	<b>998 139</b>	<b>984 804</b>	<b>1 407 140</b>

Liikenneväylät	Ta 2024	Tot. 2024	Ta-Tot.2024	Tot%	Tot. 2023	TP2023	TPE2024
Tuotot	20 690	5 884	14 806	28,4	1 347	7 223	20 690
Kulut	-455 640	-397 862	-57 778	87,3	-300 501	-442 238	-472 090
<b>Netto</b>	<b>-434 950</b>	<b>-391 978</b>	<b>-42 972</b>	<b>90,1</b>	<b>-299 153</b>	<b>-435 015</b>	<b>-451 400</b>

Kärkölän Vesi	Ta 2024	Tot. 2024	Ta-Tot.2024	Tot%	Tot. 2023	TP2023	TPE2024
Tuotot	1 134 440	1 109 604	24 836	97,8	827 763	1 141 186	1 391 490
Kulut	-795 220	-659 025	-136 195	82,9	-967 927	-1 257 790	-819 160
<b>Netto</b>	<b>339 220</b>	<b>450 579</b>	<b>-111 359</b>	<b>132,8</b>	<b>-140 164</b>	<b>-116 604</b>	<b>572 330</b>

Sisäinen palvelutuotanto	Ta 2024	Tot. 2024	Ta-Tot.2024	Tot%	Tot. 2023	TP2023	TPE2024
Tuotot	1 245 840	882 413	363 427	70,8	786 521	1 236 497	1 245 840
Kulut	-1 417 010	-1 000 566	-416 444	70,6	-1 063 932	-1 410 170	-1 417 010
<b>Netto</b>	<b>-171 170</b>	<b>-118 153</b>	<b>-53 017</b>	<b>69</b>	<b>-277 411</b>	<b>-173 673</b>	<b>-171 170</b>

YHTEENSÄ							TPE2024
Tuotot	6 936 700	5 534 958	1 401 742	79,8	5 064 797	6 663 116	7 259 230
Kulut	-16 838 120	-13 014 285	-3 823 835	77,3	-12 546 037	-16 895 299	-16 929 320
<b>Netto</b>	<b>-9 901 420</b>	<b>-7 479 327</b>	<b>-2 422 093</b>	<b>75,5</b>	<b>-7 481 239</b>	<b>-10 232 183</b>	<b>-9 670 090</b>

### 3. Investointien toteutuminen 30.9.2024

Kunnanhallitus	Ta 2024	Tot. 9/2024	Poikkeama	Tot%	Tot. 9/2023	TP2023	TPE2024
Maanosto	-10 000	2 280	12 280	-22,8	-49 000	-59 400	-10 000
Maanmyynti	10 000	205	-9 795	2,0	3 256	3 256	10 000
Osakkeiden osto	0	0	0	0,0	-5 000	-5 000	0
<b>Kunnanhallitus, menot yhteensä</b>	<b>-10 000</b>	<b>2 280</b>	<b>12 280</b>	<b>-22,8</b>	<b>-54 000</b>	<b>-64 400</b>	<b>-10 000</b>
<b>Kunnanhallitus, tulot yhteensä</b>	<b>10 000</b>	<b>205</b>	<b>-9 795</b>	<b>2,1</b>	<b>3 256</b>	<b>3 256</b>	<b>10 000</b>
<b>Netto</b>	<b>0</b>	<b>2 485</b>	<b>2 485</b>	<b>***</b>	<b>-50 744</b>	<b>-61 144</b>	<b>0</b>

Sivistys- ja hyvinvointilautakunta							
Yhtenäiskoulun kalusteet					-88	0	0
<b>Sivistys- ja hyvinvointilautakunta, menot yhteensä</b>					<b>-88</b>	<b>0</b>	<b>0</b>

Tekninen lautakunta							
<b>Kiinteistöt</b>							
Jätekatosten ja astioiden uudelleen mitoitus					-2 229	-10 912	0
Keskuspuiston skeittialueen rakentaminen ja puiston peruseräparannus					-24 516	-26 713	0
Vuokkoharjun päiväkodin irrottaminen erilliseksi kiinteistöksi	-300 000	-347 151	-47 151	115,7	0	0	-348 000
Monitoimikaukalo	0	-17 272	0	0,0	-55 611	-120 308	-18 000
Monitoimikaukalo, tulot		33 600					33 600
Kiinteistöjen korjauksia (pitkätäht. suun.)	-40 000	-41 243	-1 243	0,0	-118 218	-153 450	-42 000
Kantamon sauna/suihkutilan remontti					-12 210	-12 210	0
Kantamon asukassaunan remontti					-30 675	-63 766	0
Kiinteistöjen korjaussuunnittelu		-41 243			-64 856	-66 997	-42 000
Nerolan vesikattokorjaus					-10 477	-10 477	0
Kirjastotalon peruskorjaus							
Huovilan puiston lampien kunnostus	-10 000	0	10 000	0,0	-4 898	-4 898	-10 000
Leikkialueiden kunnostus	-20 000	-1 405	18 595	7,0	-1 689	0	-10 000
Paloasema	0	0	0	0,0	1 171 644	1 171 644	0
Paloasema putkiremontti	0	0	0	0,0	42 474	42 474	0
<b>Kiinteistöt, menot yhteensä</b>	<b>-370 000</b>	<b>-407 071</b>	<b>-19 799</b>	<b>110,0</b>	<b>-207 161</b>	<b>-316 281</b>	<b>-428 000</b>
<b>Kiinteistöt, tulot yhteensä</b>	<b>0</b>	<b>33 600</b>	<b>33 600</b>	<b>***</b>	<b>1 214 118</b>	<b>1 214 118</b>	<b>33 600</b>
<b>Netto</b>	<b>-370 000</b>	<b>-373 471</b>	<b>13 801</b>	<b>100,9</b>	<b>1 006 957</b>	<b>897 837</b>	<b>-394 400</b>

Liikenneväylät							
Liikenneväylien päällystys	-70 000	-57 487	12 513	82,1	-62 087	-62 087	-70 000
Katujen liikennemerkkit ja katumaalaukset	-10 000	-4 157	5 843	41,6	-29 275	-30 620	-10 000
Uimarannan wc-tilat	-2 000	0	2 000	0,0	-2 116	0	0
Uimarantojen laitureiden asennustyö	-5 000	-10 653	-5 653	213,1	0	-2 419	-11 000
Liikenneväylien valaistus	-40 000	-23 033	16 967	57,6	-31 191	-35 416	-40 000
Kaavoitustyö	-70 000	-10 783	59 217	15,4	0	-38 723	-70 000
Lähteojantien ja Tolkonkujan katurakenteet	-100 000	-21 678	78 322	21,7	-11 229	-11 229	-100 000
Kaavateiden rakentaminen ja korjaus sekä liikenneturvallisuustoimet	-35 000	-10 961	24 039	31,3	-19 899	-27 011	-30 000
<b>Liikenneväylät, menot yhteensä</b>	<b>-332 000</b>	<b>-138 752</b>	<b>192 978</b>	<b>41,8</b>	<b>-155 797</b>	<b>-207 505</b>	<b>-331 000</b>
<b>Liikenneväylät, tulot yhteensä</b>	<b>0</b>	<b>0</b>	<b>0</b>	<b>***</b>	<b>0</b>	<b>0</b>	<b>0</b>
<b>Netto</b>	<b>-332 000</b>	<b>-138 752</b>	<b>192 978</b>	<b>41,8</b>	<b>0</b>	<b>0</b>	<b>-331 000</b>

<b>Kärkölen Vesi</b>								
Lähdeojantien ja Tolkonkujan vesihuolto	-375 000	-269 519	105 481	71,9	-4 208	-5 967	-375 000	
Vesi- ja viemäriverkoston saneeraus	-25 000	-52 785	-27 785	211,1	-50 617	-59 157	-60 000	
Vesi- ja viemäri liittymien rakentaminen	-15 000	-7 051	7 949	47,0	-10 259	-10 259	-10 000	
Siirtoviemärin rakentaminen	-3 100 000	-1 533 035	1 566 965	49,5	-987 727	-2 888 859	-1 800 000	
Jätevedenpumppaamoiden saneeraus					-24 932	-24 932	0	
Vuokkoharjun paineenkorotusasema					-23 110	-23 110	0	
Vedenottamoiden automaatio ja valvonnan saneeraus	-80 000	-67 148	12 852	83,9	-51 033	-66 551	-80 000	
Kukonmäen ylävesisäiliön suunnittelu ja korjaus	-20 000	-15 486	4 514	77,4	0	-12 900	-20 000	
Vuotovesiselvityksen ja korjaustoimien jatkaminen	-80 000	-27 172	52 828	34,0	-45 727	-55 756	-80 000	
Hule- ja jätevesien hallintaprojekti	0	-35 086	-35 086	***			-40 000	
<b>Kärkölen Vesi, menot yhteensä</b>	<b>-3 695 000</b>	<b>-2 007 282</b>	<b>1 687 718</b>	<b>54,3</b>	<b>-1 197 613</b>	<b>-3 147 491</b>	<b>-2 465 000</b>	
<b>Kärkölen Vesi, tulot yhteensä</b>	<b>0</b>	<b>0</b>	<b>0</b>	<b>***</b>	<b>0</b>	<b>0</b>	<b>0</b>	
<b>Netto</b>	<b>-3 695 000</b>	<b>-2 007 282</b>	<b>1 687 718</b>	<b>54,3</b>	<b>-1 197 613</b>	<b>-3 147 491</b>	<b>-2 465 000</b>	
<b>Tekninen lautakunta, menot yhteensä</b>								
<b>Tekninen lautakunta, menot yhteensä</b>	<b>-4 397 000</b>	<b>-2 553 105</b>	<b>1 860 897</b>	<b>58,1</b>	<b>-1 560 571</b>	<b>-3 671 277</b>	<b>-3 224 000</b>	
<b>Tekninen lautakunta, tulot yhteensä</b>	<b>0</b>	<b>33 600</b>	<b>33 600</b>	<b>***</b>	<b>1 214 118</b>	<b>1 214 118</b>	<b>33 600</b>	
<b>Netto</b>	<b>-4 397 000</b>	<b>-2 519 505</b>	<b>1 894 497</b>	<b>57,3</b>	<b>-346 453</b>	<b>-2 457 160</b>	<b>-3 190 400</b>	
<b>Kunta, menot yhteensä</b>								
<b>Kunta, menot yhteensä</b>	<b>-4 407 000</b>	<b>-2 550 825</b>	<b>1 856 175</b>	<b>57,9</b>	<b>-1 614 659</b>	<b>-3 735 677</b>	<b>-3 234 000</b>	
<b>Kunta, tulot yhteensä</b>	<b>10 000</b>	<b>33 805</b>	<b>23 805</b>	<b>338,1</b>	<b>1 217 374</b>	<b>1 217 373</b>	<b>43 600</b>	
<b>Netto</b>	<b>-4 397 000</b>	<b>-2 517 020</b>	<b>1 879 980</b>	<b>57,2</b>	<b>-397 285</b>	<b>-2 518 304</b>	<b>-3 190 400</b>	

## Investointien perustelut

### **Vuokkoharjun päiväkodin irrottaminen erilliseksi kiinteistöksi**

Vuokkoharjun päiväkodin ja käyttökiellossa olevan Vuokkoharjun koulun nivelosan purkaminen siten, että päiväkodilla on turvalliset ja terveelliset tilat. Nivelosan purkaminen myös mahdollistaa paremmin entisen koulukiinteistön jatkosuunnitelmat, kun rakennus on irrotettu päiväkodista. Hankkeen suunnitelmat ja rakennuslupa ovat valmiina.

Toteuma 30.9.2024:

Päiväkodin rakennusurakka on valmistunut.

### **Kiinteistöjen korjauksia (pitkántähtäimen suunnitelma)**

Kiireellisiä korjauksia tehdään kiinteistöjen korjausvelkakohteiden kustannusarvion sekä määrärahojen mukaisesti.

Tältä momentilta toteutetaan myös mahdollinen korjaussuunnittelu.

Kehitetään PTS-suunnittelua kiinteistöjen korjaustarpeiden ennakointia varten.

Toteuma 30.9.2024:

Urakka on käynnissä.

### **Huovilan puiston lampien kunnostus**

Jatketaan käynnissä olevaa Huovilan puiston lampien kunnostusta.

Toteuma 30.9.2024:

Vuonna 2024 jatkettiin pikkulimaskan mekaanista poistoa. Limaskaa oli verrattain vähän aikaisempiin vuosiin verrattuna.

### **Leikkialueiden kunnostus**

Toteutetaan leikkipaikkojen kunnostusta hyväksytyyn Kärkölän kunnan leikki- ja ulkoliikuntapaikkojen verkostotarkastelun mukaisesti.

Leikkialueet on kokonaisuudessaan kartoitettu ja havainnoitu huonokuntoiset leikkilaitteet. Leikkilaitteita tulee uusia ja turvahiekkaa lisätä keinujen leikkilaitteiden alle. Erittäin huonokuntoiset leikkilaitteet poistetaan käytöstä.

Toteuma 30.9.2024:

Tilattu vaihdettavia leikkivälineitä sekä vaihdettu ja poistettu huonokuntoisia leikkivälineitä.

### **Liikenneväylien päällystäminen**

Huonokuntoisia liikenneväyliä päällystetään kohteiden kiireellisyysjärjestyksessä. Kunnalla voimassa hyvä puitesopimus, joka mahdollistaa kohtuu hintaisia asfaltointeja vielä vuodelle 2024.

Toteuma 30.9.2024:

Asfaltointi vuodelta 2024 on toteutettu.

### **Katujen liikennemerkkit ja katumaalaukset**

Huonokuntoisia liikennemerkkejä ja katumaalauksia uusitaan kohteiden kiireellisyysjärjestyksessä.



Toteuma 30.9.2024:

Huonokuntoisia liikennemerkkejä on vaihdettu. Liikennemerkkirekisteri sisältäen liikennemerkkien kunnon on valmistunut.

Liikennemerkkirekisterin tiedot on toimitettu Traficomiin.

### **Uimarannan wc-tilat**

Järjestetään uimarannan wc-tilat vastaamaan terveystarkastajan edellyttämää tasoa kesäkaudelle 2024.

Toteuma 30.9.2024:

WC-tilat olivat käytössä kesäkauden 2024. Hyvää ja toimivaa ratkaisua jatketaan vuonna 2025.

### **Uimarantojen laitureiden asennustyö**

Valkjärven ja Oriharon laitureiden asennustöiden edellyttämät valmistelutyöt.

Toteuma 30.9.2024:

Laitureiden asennus on tehty.

### **Liikenneväylien valaistus**

Elohopeahöyryvalaisimia muutetaan LED-valaisimiksi eri liikenneväylillä sekä kehitetään kunnan valaistusta. Pääkohteena Lappilan alue, jossa vielä paljon elohopeahöyryvalaisimia. Elohopeahöyryvalaisimen vaihto LED-valaisimeksi kuluttaa sähköä noin 60 % vähemmän vanhoihin valaisimiin verrattuna. LED-valaisimessa on huomattavasti vähemmän huoltokustannuksia, sillä yksi valaisin palaa noin 70 000 tuntia.

Toteuma 30.9.2024:

LED-valaisimien vaihtoja toteutettu mm. Suotielle, Metsäniityntielle, Horkantielle, Meklarintielle, ja Lappilaan.

### **Kaavoitustyö**

Aloitetaan Kärkölen kunnan osayleiskaavan kaavoitustyö.

Toteuma 30.9.2024:

Kärkölen uusiutuvan energiatuotannon alueiden selvitystyö kaavoituksen perusselvityksi on viimeistelyä vaille valmiina. Selvityöstä pidetty kaksi vuorovaikutustilaisuutta.

### **Lähdeojantien ja Tolkonkujan katurakenteet**

Lähdeojantien ja Tolkonkujan katurakenteiden uusiminen hyväksytyn katusuunnitelman mukaisesti.

Toteuma 30.9.2024:

Urakka valmistuu lokakuun loppuun mennessä.

### **Kaavateiden rakentaminen ja korjaus sekä liikenneturvallisuustoimet**

Kaavateiden korjauksia eri kohteissa sekä saapuneiden liikenneturvallisuusaloitteiden toteuttaminen.

Toteuma 30.9.2024:

Kouluntien hidasteet tehty. Tämän lisäksi tehty pieniä parannus- ja korjaustoimenpiteitä kaavateillä.

### **Lähdeojantien ja Tolkonkujan vesihuolto**

Lähdeojantien ja Tolkonkujan vesihuollon uusiminen hyväksytyt katusuunnitelman mukaisesti.

Toteuma 30.9.2024:

Urakka on käynnissä ja valmistuu lokakuun loppuun mennessä.

### **Vesi- ja viemäriverkoston saneeraus**

Saneerataan saneerausiässä olevaa vesi- ja viemäriverkostoa.

Toteuma 30.9.2024:

Saneerausta toteutettu.

### **Vesi- ja viemäri liittymien rakentaminen**

Liittymiä rakennetaan hyväksytyllä toiminta-alueella oleviin kiinteistöihin.

Toteuma 30.9.2024:

Ei vielä toteutuksessa.

### **Siirtoviemäriin rakentaminen**

Siirtoviemäriin rakentamista jatketaan vuonna 2024 ja siirtoviemäri otetaan käyttöön syksyyn 2024 mennessä.

Toteuma 30.9.2024:

Urakka käyttöönottoa lukuunottamatta valmis.

### **Vedenottamoiden automaatio ja valvonnan saneeraus**

Vedenottamoiden automaation ja valvonnan saneeraus automaatio- ja saneeraussuunnitelman mukaisesti.

Toteuma 30.9.2024:

Työt käynnissä.

### **Kukonmäen ylävesisäiliön suunnittelu ja korjaus**

Kukonmäen ylävesisäiliö on käyttöikänsä päässä ja ylävesisäiliön saneeraussuunnittelua jatketaan vuoden 2024 aikana.

Toteuma 30.9.2024:

Kukonmäen ylävesisäiliön palaneen osan purkutyöt valmistuneet.

Investointipäätöstä varten neuvottelut vakuutusyhtiön kanssa käynnissä.

**Vuotovesiselvityksen ja korjaustoimien jatkaminen**

Vuotovesiselvitystä jatketaan savukokein kiinteistöillä, joista tiedetään pääsevän mm. kattovesiä viemäriverkostoon. Hulevesien hallinnan kokonaissuunnittelua jatketaan konsultin toimesta.

Toteuma 30.9.2024:













Vuotovesimittaukset Järvelässä ja Lappilassa toteutettu. Sovittu tehtäväksi Palmintien ja Vanhantien saneeraukset.









## 4. Rahoituslaskelma

TALOUSARVION RAHOITUSOSA	TA 2024	Muutos TA	TA 2024 yhteensä	Toteuma 30.9.2024	TPE 2024
<b>Toiminnan rahavirta</b>					
Vuosikate	1 185 120	-54 000	1 131 120	1 449 848	1 520 470
Tulorahoituksen korjauserät	-15 000		-15 000	-25 819	-25 819
<b>Investointien rahavirta</b>					
Käyttöomaisuusinvestoinnit	-4 307 000	-100 000	-4 407 000	-2 550 825	-3 234 000
Rahoitusosuudet investointimenoihin	0		0	33 600	33 600
Pysyvien vast. hyöd. luovutustulot	25 000		25 000	26 024	10 000
<b>Toiminnan ja investointien rahavirta</b>	<b>-3 111 880</b>	<b>-154 000</b>	<b>-3 265 880</b>	<b>-1 067 172</b>	<b>-1 695 749</b>
<b>Rahoituksen rahavirta</b>					
<b>Antolainauksen muutokset</b>					
Antolainasaamisten lisäykset	0		0	0	0
Antolainasaamisten vähennykset	74 000		74 000	0	74 000
<b>Lainakannan muutokset</b>					
Pitkäaikaisten lainojen lisäykset	4 887 880		4 887 880	4 800 000	4 800 000
Pitkäaikaisten lainojen vähennykset	-1 850 000		-1 850 000	-1 529 970	-1 850 000
Lyhytaikaisten lainojen muutokset	0		0	-2 000 000	-1 300 000
Oman pääoman muutokset	0		0	0	0
Muut maksuvalmiuden muutokset	0		0	-898 428	0
<b>Rahoituksen rahavirta</b>	<b>3 111 880</b>		<b>3 111 880</b>	<b>371 602</b>	<b>1 724 000</b>
<b>Vaikutus maksuvalmiuteen</b>	<b>0</b>	<b>-154 000</b>	<b>-154 000</b>	<b>-695 570</b>	<b>28 251</b>
<b>Rahavarat 1.1.</b>				<b>1 897 198</b>	
<b>Rahavarat 30.9.</b>				<b>1 201 628</b>	
<b>Rahavarojen muutos</b>				<b>-695 570</b>	









## 5. Valtuustotason sitovat tavoitteet

## 5.1. Kunnanhallituksen valtuustotason sitovat tavoitteet

Strategiaohjaus	Toiminnallinen tavoite	Mittari	Vastuu
Kunnan laadukas HR – johtaminen ja sen kehittäminen 	<p>Esihenkilötyötä kehitetään ja esihenkilöille järjestetään koulutusta sekä varataan aikaa yhteiskehittämiseen.</p> <p><b>Toteuma 30.9.2024</b></p> <p>30.9.2024 mennessä on järjestetty 5 esihenkilötapahtumaa.</p> <p>Osallistujien palautteiden keskiarvo on 4,06. Kesäkuussa järjestetyn ”Esihenkilöiden voimavarat organisaatiomuutoksessa” palautekeskiarvio oli 4,83.</p>	<p>Määrällinen mittari</p> <p>Tapahtumien lukumäärä</p> <p>yli 5 tapahtumaa 3-5 tapahtumaa 1-2 tapahtumaa</p> <p>Laadullinen mittari Osallistujien palaute ka.</p> <p>4–5 </p> <p>3–3,9 </p> <p>alle 3 </p>	Kansliapäällikkö
Kuntalaisten osallistaminen 	<p>Toteutetaan osallistuva budjetointi, jossa kuntalaiset päättävät valtuuston päättämän määrärahan käytöstä.</p> <p><b>Toteuma 30.9.2024</b></p> <p>Ideointivaiheeseen osallistui noin 50 kuntalaista. Osa ehdotuksista oli usean kuntalaisen yhteisiä. Avoimeen kuntalaisraatiin osallistui 6 henkilöä. Ääniä annettiin yhteensä 74 kpl.</p> <p>Toteutettavat kohteet: Keskusta alueen siistiminen ja istutusten lisääminen sekä nuorille osallisuutta lisäävää toimintaa.</p>	<p>Määrällinen mittari menettelyyn osallistuneiden kuntalaisten määrä</p> <p>150 henkilöä 100 - 149 henkilöä alle 100 henkilöä</p> <p>Laadullinen mittari Osallistujien tyytyväisyys</p> <p>4–5 </p> <p>3–3,9 </p> <p>alle 3 </p>	Kansliapäällikkö
Digitalisaation edistäminen 	<p>Digitaalisen turvallisuuden lisääminen tehostamalla tietoturvapoiikkeamien hallintaa.</p> <p><b>Toteuma 30.9.2024</b></p> <p>Kuntaan soveltuvan mittariston suunnittelu on aloitettu.</p>	<p>Tietoturvapoiikkeamien hallinnan tason mittari</p> <p>Toimintamalli;</p> <p>Käytössä </p> <p>Kokeiltu </p> <p>Suunniteltu </p>	Kansliapäällikkö

	Traficommin Kyberturvallisuuden arviointityökalun soveltuvuutta on arvioitu ja testattu.		
Työllisyyden aktiivinen hoito 	TE24-palvelujen uudistuksen toteutus ja työllisyyspalvelujen kehittäminen.  <b>Toteuma 30.9.2024</b>  Kunnan työllisyyspalvelut muotoillaan uudelleen siten, että tulevat Kärkölen työllisyyspalvelut tukevat Päijät-Hämeen työllisyysalueen toteuttamaa TE-viranomaistehtävää erityisesti valmentamalla työnhakija-asiakkaita, tukemalla työkyvyn selvittämistä ja paikallisella yritysyhteistyöllä.	Kunnalla on valmius tuottaa TE24-uudistuksen mukaiset työllisyydenhoidon palvelut säädetyssä aikataulussa.  Valmis  Kesken  Suunnitteilla 	Elinvoimapäällikkö
Kunnan laadukas HR – johtaminen ja sen kehittäminen 	Suunnitellaan työelämän kehittämisrahalla toteutettava työkyvyn tukemisen hanke.  <b>Toteuma 30.9.2024</b>  Rahoituspäätös saatu ja hanke on käynnissä sekä vuodelle 2024 asetettujen tavoitteiden toteutus etenee suunnitelman mukaan.  Esihenkilövalmennukset alkavat yhteistyössä kumppanin kanssa marraskuussa 2024.	Kehittämisen tason mittari  Hankkeessa määritellyt tavoitteet ovat;  Toteutettu  Käynnistetty  Suunniteltu 	Henkilöstöpäällikkö

## 5.2. Sivistys- ja hyvinvointilautakunnan valtuustotason sitovat tavoitteet

Strategiaohjaus	Toiminnallinen tavoite	Mittari	Vastuu
<p>Laadukkaat palvelut</p> 	<p><b>Jokainen päättötodistusikäluokkaan kuuluva nuori saavuttaa peruskoulun päättötodistuksen</b></p> <p>Laadukkaiden kasvatus- ja opetuspalvelujen tuottaminen sisältäen riittävän oppilashuollon, varhainen ja riittävä oppimisen ja koulunkäynnin tuki sekä tehostettu henkilökohtainen oppilaanohjaus</p> <p><b>Toteuma 30.9.2024:</b></p> <p>33 oppilasta 34 oppilaasta saavutti peruskoulun päättötodistuksen lukuvuoden 2023–2024 päättyessä.</p>	<p>Päättötodistuksen saaneiden määrä verrattuna päättötodistusikäluokkaan kuuluvien nuorten määrä</p> <p>(100 %)</p> <p>Taso 1 100 % </p> <p>Taso 2 99–91 % </p> <p>Taso 3 &lt;90 % </p>	Rehtori, Sivistysjohtaja
<p>Terveys- ja turvallisuus</p> 	<p><b>Koulukiusaamista ennaltaehkäisevien toimien tehostaminen siten, että kiusaamisen määrä vähenee lukuvuoden 2022–2023 tasosta</b></p> <p>Kaveritaitojen vahvistaminen, lasten ja oppilaiden osallisuuden vahvistaminen, kodin ja koulun välisen yhteistyö ja vuorovaikutuksen vahvistaminen, KivaKoulu -toimintamallin systemaattinen vahvistaminen varhaiskasvatuksessa Piki-materiaalin käyttö sekä laadukkaiden kasvatus- ja opetuspalvelujen tuottaminen sisältäen riittävän oppilashuollon</p> <p><b>Toteuma 30.9.2024</b></p> <p>Kiva Koulu-oppilaskyselyn tuloksien perusteella koulukiusaamisen määrä vuosiluokilla 1–6 on vähentynyt lukuvuonna 2023–2024 (14,1 %) lukuvuoden 2022–2023 (18,8 %) tasosta. Valtakunnallinen keskiarvo on 12,9 %.</p>	<p>KivaKoulu-tilannekartoituksen tulokset, Mitä kuuluu? -kyselyn tulokset, lapsiparlamentin valiokuntien jäsenten kuuleminen, Piki-materiaalin aktiivinen käyttö sekä kodin ja koulun välisen yhteistyön toteuma</p> <p>Taso 1 Tavoitetaso </p> <p>Taso 2 Tavoitetaso +1 </p> <p>Taso 3 Tavoitetaso ≥ 2 % </p>	Rehtori, Sivistysjohtaja

	<p>Vuosiluokkien 7–9 osalta vertailulukua lukuvuodelta 2022–2023 ei ole käytettävissä. Koulukiusaamisen määrä lukuvuonna 2023–2024 on 19,4 %. Valtakunnallinen keskiarvo on 8,0 %.</p> <p>Kouluterveyskyselyssä 2023 vuosiluokkien 4–5 oppilaista 10,5 % (koko maa 8,6 %) vastasi tulleen koulukiusatuksi. Vuosiluokkien 8–9 oppilaista 15,8 % (koko maa 7,9 %) vastasi tulleen koulukiusatuksi.</p> <p>KivaKoulun toimenpiteisiin ja toimintaperiaatteisiin sitoutumista tulee jatkaa päämäärätietoisesti ja systemaattisesti koulukiusaamisen ennaltaehkäisemiseksi ja vähentämiseksi. Lisätään koulunuorisotyön näkyvyyttä koulussa ja työntekijän läsnäoloa oppilaiden keskuudessa erityisesti välitunneilla. Junnuministeriön ja nuorisovaltuuston kuuleminen koulukiusaamisen muodoista, esiintymispaikoista sekä toimenpide-ehdotuksista kiusaamisen ehkäisemiseksi. Oppilaskohtaisten kuulemisten toteuttaminen vuosiluokkatasoisesti. Suunnitellaan ja toteutetaan 5. luokkalaisille ja heidän vanhemmilleen toiminnallinen selviytymispeli-ilta, jolla pyritään osaltaan vaikuttamaan kiusaamisen ennaltaehkäisyyn.</p>		
<p>Terveys- ja turvallisuus</p> <p>●</p>	<p><b>Syrjäytymisvaarassa olevien tavoittaminen ja ohjaaminen palvelujen piiriin</b></p> <p>Laadukkaiden kasvatus- ja opetuspalvelujen tuottaminen sisältäen riittävän opiskeluhuollon, syrjäytymisvaarassa olevien tavoittaminen ja tukeminen, erityisryhmien huomiointi, etsivän nuorityön ja nuorten työpajan jatkuvuuden turvaaminen sekä</p>	<p>Toimenpiteillä saavutettavien lukumäärä sekä toteutuneiden toimenpiteiden määrä.</p> <p>Taso 1 Toimenpiteillä saavutettavien suhteellinen osuus syrjäytymisvaarassa olevien arvioidusta kokonaismäärästä on kasvanut sekä heidän ohjaamisensa palvelujen piiriin on</p> <p>●</p>	<p>Sivistysjohtaja, Rehtori</p>



















	<p>matalankynnyksen palvelujen kehittäminen ja tunnetuksi tekeminen</p> <p><b>Toteuma 30.9.2024;</b></p> <p>Syrjäytymisvaarassa olevia kaikenikäisiä lapsia ja nuoria on tavoitettu hyvin kasvatus- ja opetus- sekä hyvinvointipalveluissa sekä perusopetusiän jälkeen etsivän nuorisotyön ja nuorten työpajan palvelujen ansiosta.</p> <p>Lisäksi kunta on edistänyt nuorten perusopetusiän jälkeistä kouluttautumista toteuttamalla oppivelvollisuuslain edellyttämää asuinkunnan ohjaus- ja valvontavastuuta. Tavoitteen saavuttamista on edistänyt tehtävässään 15.9.2023 aloittanut perheohjaaja.</p>	<p>tehostunut verrattuna vuoden 2023 vastaaviin tietoihin.</p> <p>Taso 2 Edellä mainitut vertailutiedot ovat pysyneet vuoden 2023 tasolla. ●</p> <p>Taso 3 Toimenpiteillä saavutettavien suhteellinen osuus syrjäytymisvaarassa olevien kokonaismäärästä on vähentynyt sekä heidän ohjaamisensa palvelujen piiriin on heikentynyt verrattuna vuoden 2023 vastaaviin tietoihin. ●</p>	
<p>Terveys- ja turvallisuus</p> <p>●</p>	<p><b>Terveellisten elintapojen ja mielen hyvinvoinnin edistäminen</b></p> <p>Terveellisten elintapojen, ravitsemusterveyden ja mielen hyvinvoinnin edistäminen, erityisryhmien huomiointi, päihteiden käytön ja siitä aiheutuvien haittojen ennaltaehkäiseminen, varhainen puuttuminen ja puheeksiotto, liikuntaneuvonnan saavutettavuuden parantaminen sekä viestinnän tehostaminen</p> <p><b>Toteuma 30.9.2024;</b></p> <p>Kaiken ikäisiä kuntalaisia, erityisesti lapsia, nuoria ja ikäihmisiä on tavoitettu onnistuneesti kaikissa palvelumuodoissa terveellisten elintapojen ja mielen hyvinvoinnin edistämiseksi. Toukokuussa 2024 järjestettiin koko kunnan hyvinvointipäivä, jossa em. teemat olivat vahvasti esillä. Tapahtumalla tavoitettiin keskimäärin 300 eri-ikäistä kuntalaista.</p>	<p>Toimenpiteillä saavutettavien lukumäärä sekä toteutuneiden toimenpiteiden määrä.</p> <p>Taso 1 Toimenpiteillä saavutettavien suhteellinen osuus syrjäytymisvaarassa olevien arvioidusta kokonaismäärästä on kasvanut sekä heidän ohjaamisensa palvelujen piiriin on tehostunut verrattuna vuoden 2023 vastaaviin tietoihin. ●</p> <p>Taso 2 Edellä mainitut vertailutiedot ovat pysyneet vuoden 2023 tasolla. ●</p> <p>Taso 3 Toimenpiteillä saavutettavien suhteellinen osuus syrjäytymisvaarassa olevien kokonaismäärästä on vähentynyt sekä heidän</p>	<p>Sivistysjohtaja, Palveluohjaaja, Rehtori</p>

---

		ohjaamisensa palvelujen piiriin on heikentynyt verrattuna vuoden 2023 vastaaviin tietoihin.	
--	--	---	--

## 5.3. Teknisen lautakunnan valtuustotason sitovat tavoitteet 2023

Strategiaohjaus	Toiminnallinen tavoite	Mittari	Vastuu
Kunnan laadukas HR – johtaminen ja sen kehittäminen 	<p><b>Teknisen toimen henkilöstöjohtamisen kehittäminen</b></p> <p>Teknisessä toimessa kehitetään esimiestyötä, organisaation resursseja, tiimimäisiä toimintatapoja sekä työhyvinvointia.</p> <p>Huolehditaan, että lähiesimiehillä on lähiesimiestutkinto suoritettuna.</p> <p>Huolehditaan, että jokaisessa tiimissä on säännölliset palaverit, joissa toimintaa kehitetään.</p> <p><b>Toteuma 30.9.2024</b></p> <p>Toteutettu puhtaanapito- ja ruokahuollon mitoitustyö, jotta työtä voidaan kehittää. Käynnistetty muutostyö puhtaanapito- ja ruokahuollon yksikössä tavoitteena mm. tiimityön kehittäminen, kustannustehokkuus sekä parempi työhyvinvointi.</p> <p>Työhyvinvointikysely on toteutettu.</p> <p>Vuonna 2024 vastaajia kyselyyn oli 22 henkilöä, kun vuonna 2023 vastaajia oli 17 henkilöä. Työhyvinvointikyselyn mukaan henkilöstön näkemys työstä ja työoloista oli hyvin samankaltainen kuin vuonna 2023. Esimiestyö oli parantunut, samoin näkemys työyhteisöstä oli parantunut. Kuitenkin kriittisyys työnantajaa kohtaan oli noussut, mikä johtunee mm. käynnistetyistä muutoksista.</p> <p>Työhyvinvointikyselyn tulokset käyty läpi yksikön kokouksessa.</p>	<p>Organisaatiossa mitataan henkilöstön työhyvinvointia. Nollatasona pidetään työhyvinvointikyselyn vuoden 2023 tilannetta.</p> <p>Taso 1 Työkyky on parantunut. </p> <p>Taso 2 Työkyky on pysynyt samana. </p> <p>Taso 3 Työkyky on heikentynyt. </p>	Tekninen johtaja
Laadukkaat palvelut 	<p><b>Kärkölä seuraa tuottamiensa palvelujen laatua ja asiakaslähtöisyyttä</b></p> <p>Kunta digitalisoi palveluja, palvelukuvauksia, tiedonhallintaa, arkistointia ja prosesseja.</p>	<p>Järjestelmien digitalisointi</p> <p>Taso 1 Kärkölän tekniseen toimeen annettu palaute on karttapohjaista ja seurattavissa. </p> <p>Taso 2 Kärkölän karttapalveluun </p>	Tekninen johtaja

	<p>Palvelujen laadun ja tehokkuuden parantamisessa keskeinen elementti on palvelujen sähköistäminen.</p> <p><b>Toteuma 30.9.2024</b></p> <p>Paikkatietoon perustuvan karttatiedon luominen on aloitettu. Kunnan keskeiset palvelut on muutettu paikkatietomuotoon. Karttatietopalvelun tietoturallinen jakelu selvitettävä.</p>	<p>otettu käyttöön tasotietoina liikunta- ja leikkipaikkojen sijaintitiedot</p> <p>Taso 3 NPS&lt;0</p> <p></p>	
<p>Terveys- ja turvallisuus</p> <p></p>	<p><b>Kiinteistöjen tekninen hallinta</b></p> <p>Kiinteistöpäällikkö luo rekisterin, jossa on kiinteistöjen kuntoarviot, korjaussuunnitelmat ja sähköiset huoltokirjat.</p> <p>Kiinteistöt muodostavat huomattavan osan kunnan omaisuudesta ja luovat edellytykset hyvinvoinnin ja turvallisuuden tavoitteiden toteutumiseksi.</p> <p><b>Toteuma 30.9.2024</b></p> <p>Toimitilaohjelmaa työstetään, joka on edellytys olemassa olevan kiinteistörekisterin päivittämistyölle.</p>	<p>Rekisterin kattavuus</p> <p>Taso 1 Rekisteri kattaa 90 % kunnan omistamista kiinteistöistä </p> <p>Taso 2 Rekisteri kattaa yli 50 % kiinteistöistä </p> <p>Taso 3 Rekisteriä ei ole luotu </p>	
<p>Terveys- ja turvallisuus</p> <p></p>	<p><b>Teknisen toimen turvallisuuden kehittämistavoitteet</b></p> <p>Kunta seuraa turvallisuusaloitteiden määrää ja parannustoimien toteutusta.</p> <p>Kunta on varannut pienille turvallisuusparannuksille oman määrärahasa.</p> <p>Turvallisuuden kehittäminen liittyy olennaisena osana pääosaan teknisen toimen palveluista. Turvallisuusasioiden kehittäminen on ensisijaisen tärkeää liikenteen, ulkoalueiden ja kiinteistöjen kehittämisessä.</p> <p><b>Toteuma 30.9.2024</b></p> <p>Kouluntien hidasteet on toteutettu ja Järvelän aseman suojatien maalaus on uusittu, valot parannettu ja suojatielle on maalattu tärinäraidat.</p>	<p>Toteutetut turvallisuusparannukset</p> <p>Taso 1 saapuneista aloitteista toteutettu 90 % </p> <p>Taso 2 saapuneista aloitteista toteutettu 50 % </p> <p>Taso 3 saapuneista aloitteista toteutettu alle 50 % </p>	<p>Tekninen johtaja</p>
<p>Alueiden, olosuhteiden ja</p>	<p><b>Ulkoalueiden hoito</b></p>	<p>Hoitosuunnitelman valmiusaste</p>	<p>Tekninen johtaja</p>

<p>kiinteistöjen kehittäminen</p> <p>●</p>	<p>Ulkoalueiden hoidosta laaditaan kattava hoitosuunnitelma.</p> <p>Ulkoalueiden hoito kattaa puistoalueet, liikuntapaikat, kaavatiet jne.</p> <p><b>Toteuma 30.9.2024</b></p> <p>Vain Järvelän alueella on valmiit suunnitelmat. Huovilaan on tilattu hoitosuunnitelma opinnäytetyönä.</p>	<p>Taso 1 Suunnitelma kattaa 70 % kunnan vastuualueista ●</p> <p>Taso 2 Suunnitelma kattaa 50 % kunnan vastuualueista ●</p> <p>Taso 3 Suunnitelmaa ei ole aloitettu laatimaan ●</p>	
<p>Laadukkaat palvelut</p>	<p><b>Siivous- ja ruokahuollon laatu</b></p> <p>Kunta seuraa puhtaanapito- ja ruokahuollon asiakastytyväisyyttä.</p> <p>Puhtaanapito- ja ruokahuolto on keskeinen kuntalaisten hyvinvointiin ja terveyteen vaikuttava palvelu.</p> <p><b>Toteuma 30.9.2024</b></p> <p>Biojätteen määrää seurataan. Ei vielä tuloksia.</p>	<p>Lautaselta tulevan biojätteen määrä.</p> <p>Taso 1 Onnistuttu vähentämään 10 % vuoden 2023 tasosta. ●</p> <p>Taso 2 Pysynyt vuoden 2023 tasossa. ●</p> <p>Taso 3 Lisääntynyt vuoden 2023 tasosta. ●</p>	<p>Palveluesimies</p>
<p>Alueiden, olosuhteiden ja kiinteistöjen kehittäminen</p> <p>●</p>	<p><b>Kärkölen veden kehittäminen</b></p> <p>Kunta saa valmiiksi siirtoviemärin rakentamisen ja siirtoviemäri esikäsitteilylaitteineen otetaan käyttöön.</p> <p>Kärkölen Vesi jatkaa automaatiojärjestelmien uusimista ja vuotovesien hallintaprojektia.</p> <p><b>Toteuma 30.9.2024</b></p> <p>Siirtoviemäri on valmistunut 29.7.2024. Odotetaan sopimusneuvotteluita ja lupia.</p>	<p>Rakentamisen valmistumisen ajankohta</p> <p>Taso 1 ennen 07/2024 ●</p> <p>Taso 2 ennen 09/2024 ●</p> <p>Taso 3 jälkeen 11/2024 ●</p>	<p>Tekninen johtaja</p>

## 5.4. Ympäristölautakunnan valtuustotason sitovat tavoitteet

Strategiaohjaus	Toiminnallinen tavoite	Mittari	Vastuu
Talouden jatkuva suunnittelu ja seuranta ●	Ympäristölupataksan ja maa-ainestaksan tarkistus.  <b>Toteuma 30.9.2024</b>  Taksojen valmistelu on aloitettu.	Tarkistetut taksat otetaan käyttöön viimeistään 1.1.2025 lähtien.  Tehty ● Kesken ● Suunnitteilla ●	Ympäristösihteeri
Elinympäristöstä huolehtiminen ●	Kunnan ilmastosuunnitelman laadinta muiden hankkeessa olevien kuntien kanssa.  <b>Toteuma 30.9.2024</b>  Ilmastosuunnitelman laadinta etenee aikataulussa. Tavoitteiden ja toimenpiteiden suunnittelua varten on muun muassa järjestetty kyselyitä ja työpajoja eri tahoille. Luonnos toimenpiteistä on valmistunut ja se on ollut kommentoitavana.  Ilmastosuunnitelma on tavoitteena valmistua vuoden 2024 loppuun mennessä.	Ympäristöministeriön avustuspäätöksen mukaisesti hanke on valmis 31.3.2025.  Tehty ● Kesken ● Suunnitteilla ●	Ympäristösihteeri
Elinympäristöstä huolehtiminen ●	Yhteydenotot vesihuollon toiminta-alueella oleviin liittymättömiin kiinteistöihin ja hajajätevesihuollon valvonta kiinteistöihin, joilla tehostamisvaatimus.  <b>Toteuma 30.9.2024</b>  Liittymättömien kiinteistöjen kartoitus on aloitettu. Kontaktointia ei ole vielä aloitettu.	30 % kiinteistöistä on kontaktoitu.  Tehty ● Kesken ● Suunnitteilla ●	Ympäristösihteeri
Alueiden, olosuhteiden ja kiinteistöjen kehittäminen ●	Uuden rakentamislain toimeenpanon aloittaminen.  <b>Toteuma 30.9.2024:</b>  Osallistumis- ja arviointisuunnitelma on tehty ja	Luonnos rakennusjärjestyksestä on valmis vuoden 2024 lopussa.  Tehty ● Kesken ●	Rakennustarkastaja

	rakennusjärjestyksen teko on käynnissä.	Suunnitteilla ●	
Elinympäristöstä huolehtiminen ●	Vuosittainen ympäristökatselmus.  <b>Toteuma 30.9.2024:</b>  Katselmus pidettiin 15.5.2024	Katselmusten määrä.  Katselmus:  Tehty ●  Kesken ●  Suunnitteilla ●	Ympäristösihteeri  Rakennustarkastaja