

Sivistys- ja hyvinvointilautakunnan toimialan osavuosikatsaus 1.4. - 30.6.2024









Sivistys- ja hyvinvointilautakunta 22.08.2024 § 68
35/02.02.02/2024



Valmistelija

sivistysjohtaja petri.kakonen@karkola.fi puh. 044-770 2130
talouspäällikkö markus.saarikivi@karkola.fi puh. 044-770 2213

Hallintosäännön 71 § mukaan toimielimet seuraavat talousarvion toteutumista vähintään kolmannesvuosittain. Toiminnan ja talouden toteutumisesta raportoidaan toimielimille talousarvion hyväksymisen yhteydessä päätetyllä tavalla.

Alla olevaan taulukkoon on merkitty valtuustotason sitovien tavoitteiden toteutuminen huhti-kesäkuun aikana.

Strategiaohjaus	Toiminnallinen tavoite	Mittari	Vastuu
Laadukkaat palvelut 	Jokainen päättötodistusikäluokkaan kuuluva nuori saavuttaa peruskoulun päättötodistuksen Laadukkaiden kasvatus- ja opetuspalvelujen tuottaminen sisältäen riittävän oppilashuollon, varhainen ja riittävä oppimisen ja koulunkäynnin tuki sekä tehostettu henkilökohtainen oppilaanohjaus Toteuma 30.6.2024	Päättötodistuksen saaneiden määrä verrattuna päättötodistusikäluokkaan kuuluvien nuorten määrä (100 %) Taso 1 100 %  Taso 2 ≤ 95 %  Taso 3 <90 % 	Rehtori, Sivistysjohtaja
Terveys- ja turvallisuus 	Koulukiusaamista ennaltaehkäisevien toimien tehostaminen siten, että kiusaamisen määrä vähenee lukuvuoden 2022–2023 tasosta Kaveritaitojen vahvistaminen, lasten ja oppilaiden osallisuuden vahvistaminen, kodin ja koulun välisen yhteistyö ja vuorovaikutuksen vahvistaminen, KivaKoulu -toimintamallin systemaattinen vahvistaminen varhaiskasvatuksessa Piki-materiaalin käyttö sekä laadukkaiden kasvatus- ja opetuspalvelujen tuottaminen sisältäen riittävän oppilashuollon Toteuma 30.6.2024 Kiva Koulu-oppilaskyselyn tuloksien perusteella koulukiusaamisen määrä	KivaKoulu-tilannekartoituksen tulokset, Mitä kuuluu? -kyselyn tulokset, lapsiparlamentin valiokuntien jäsenten kuuleminen, Piki-materiaalin aktiivinen käyttö sekä kodin ja koulun välisen yhteistyön toteuma Taso 1 Tavoitetaso  Taso 2 Tavoitetaso +1  Taso 3 Tavoitetaso ≥ 2 % 	Rehtori, Sivistysjohtaja

	<p>vuosiluokilla 1-6 on vähentynyt lukuvuonna 2023-2024 (14,1 %) lukuvuoden 2022-2023 (18,8 %) tasosta. Valtakunnallinen keskiarvo on 12,9 %.</p> <p>Vuosiluokkien 7-9 osalta vertailulukua lukuvuodelta 2022-2023 ei ole käytettävissä. Koulukiusaamisen määrä lukuvuonna 2023-2024 on 19,4 %. Valtakunnallinen keskiarvo on 8,0 %.</p> <p>Kouluterveyskyselyssä 2023 vuosiluokkien 4-5 oppilaista 10,5 % (koko maa 8,6 %) vastasi tulleen koulukiusatuksi. Vuosiluokkien 8-9 oppilaista 15,8 % (koko maa 7,9 %) vastasi tulleen koulukiusatuksi.</p> <p>KivaKoulun toimenpiteisiin ja toimintaperiaatteisiin sitoutumista tulee jatkaa päämäärätietoisesti ja systemaattisesti koulukiusaamisen ennaltaehkäisemiseksi ja vähentämiseksi. Lisätään koulunuorisotyön näkyvyyttä koulussa ja työntekijän läsnäoloa oppilaiden keskuudessa erityisesti välitunneilla. Junnuministeriön ja nuorisovaltuuston kuuleminen koulukiusaamisen muodoista, esiintymispaikoista sekä toimenpide-ehdotuksista kiusaamisen ehkäisemiseksi. Oppilaskohtaisten kuulemisten toteuttaminen vuosiluokkatasoisesti. Suunnitellaan ja toteutetaan 5. luokkalaisille ja heidän vanhemmilleen toiminnallinen selviytymispeli-ilta, jolla pyritään osaltaan vaikuttamaan kiusaamisen ennaltaehkäisyyn.</p>		
<p>Terveys- ja turvallisuus</p> 	<p>Syrjäytymisvaarassa olevien tavoittaminen ja ohjaaminen palvelujen piiriin</p> <p>Laadukkaiden kasvatus- ja opetuspalvelujen tuottaminen sisältäen riittävän opiskeluhoillon, syrjäytymisvaarassa olevien tavoittaminen ja tukeminen, erityisryhmien huomiointi, etsivän nuorityön ja nuorten työpajan jatkuvuuden turvaaminen sekä matalankynnyksen palvelujen</p>	<p>Toimenpiteillä saavutettavien lukumäärä sekä toteutuneiden toimenpiteiden määrä.</p> <p>Taso 1</p> <p>Toimenpiteillä saavutettavien suhteellinen osuus syrjäytymisvaarassa olevien arvioidusta kokonaismäärästä on kasvanut sekä heidän ohjaamisensa palvelujen piiriin on tehostunut verrattuna</p> 	<p>Sivistysjohtaja, Rehtori</p>

	<p>kehittäminen ja tunnetuksi tekeminen</p> <p>Toteuma 30.6.2024</p> <p>Syrjäytymisvaarassa olevia kaikenikäisiä lapsia ja nuoria on tavoitettu hyvin kasvatus- ja opetus- sekä hyvinvointipalveluissa sekä perusopetusiän jälkeen etsivän nuorisotyön ja nuorten työpajan palvelujen ansiosta. Lisäksi kunta on edistänyt nuorten perusopetusiän jälkeistä kouluttautumista toteuttamalla oppivelvollisuuslain edellyttämää asuinkunnan ohjaus- ja valvontavastuuta. Tavoitteen saavuttamista on edistänyt tehtävässään 15.9.2023 aloittanut perheohjaaja.</p>	<p>vuoden 2023 vastaaviin tietoihin.</p> <p>Taso 2 Edellä mainitut vertailutiedot ovat pysyneet vuoden 2023 tasolla. ●</p> <p>Taso 3 Toimenpiteillä saavutettavien suhteellinen osuus syrjäytymisvaarassa olevien kokonaismäärästä on vähentynyt sekä heidän ohjaamisensa palvelujen piiriin on heikentynyt verrattuna vuoden 2023 vastaaviin tietoihin. ●</p>	
<p>Terveys- ja turvallisuus ●</p>	<p>Terveellisten elintapojen ja mielen hyvinvoinnin edistäminen</p> <p>Terveellisten elintapojen, ravitsemusterveyden ja mielen hyvinvoinnin edistäminen, erityisryhmien huomiointi, päihteiden käytön ja siitä aiheutuvien haittojen ennaltaehkäiseminen, varhainen puuttuminen ja puheeksiotto, liikuntaneuvonnan saavutettavuuden parantaminen sekä viestinnän tehostaminen.</p> <p>Toteuma 30.6.2024</p> <p>Kaiken ikäisiä kuntalaisia, erityisesti lapsia, nuoria ja ikäihmisiä on tavoitettu onnistuneesti kaikissa palvelumuodoissa terveellisten elintapojen ja mielen hyvinvoinnin edistämiseksi. Toukokuussa 2024 järjestettiin koko kunnan hyvinvointipäivä, jossa em. teemat olivat vahvasti esillä. Tapahtumalla tavoitettiin keskimäärin 300 eri-ikäistä kuntalaista.</p>	<p>Toimenpiteillä saavutettavien lukumäärä sekä toteutuneiden toimenpiteiden määrä.</p> <p>Taso 1 Toimenpiteillä saavutettavien suhteellinen osuus syrjäytymisvaarassa olevien arvioidusta kokonaismäärästä on kasvanut sekä heidän ohjaamisensa palvelujen piiriin on tehostunut verrattuna vuoden 2023 vastaaviin tietoihin. ●</p> <p>Taso 2 Edellä mainitut vertailutiedot ovat pysyneet vuoden 2023 tasolla. ●</p> <p>Taso 3 Toimenpiteillä saavutettavien suhteellinen osuus syrjäytymisvaarassa olevien kokonaismäärästä on vähentynyt sekä heidän ohjaamisensa palvelujen piiriin on heikentynyt verrattuna vuoden 2023 vastaaviin tietoihin. ●</p>	<p>Sivistysjohtaja, Palveluohjaaja, Rehtori</p>

		tietoihin.	
--	--	------------	--

Alla olevaan taulukkoon on merkitty talouden toteuma:

Sivistystoimen hallinto	Ta 2024	Tot. 2024	Ta-Tot.2024	Tot%	Tot. 2023	TP2023	TPE2024
Tuotot	480	0	480	0	980	0	480
Kulut	-234 210	-148 712	-85 498	63,5	-135 340	-252 609	-234 210
Netto	-233 730	-148 712	-85 018	63,6	-134 360	-252 609	-233 730

Kasvatus ja opetus	Ta 2024	Tot. 2024	Ta-Tot.2024	Tot%	Tot. 2023	TP2023	TPE2024
Tuotot	331 000	171 045	159 955	51,7	217 087	267 372	319 000
Kulut	-7 271 240	-3 841 205	-3 430 035	52,8	-3 572 707	-6 980 131	-7 271 240
Netto	-6 940 240	-3 670 160	-3 270 080	52,9	-3 355 620	-6 712 760	-6 952 240

Hyvinvointipalvelut	Ta 2024	Tot. 2024	Ta-Tot.2024	Tot%	Tot. 2023	TP2023	TPE2024
Tuotot	233 350	63 580	169 770	27,2	110 916	207 423	228 350
Kulut	-1 467 320	-575 283	-892 037	39,2	-741 538	-1 419 927	-1 467 320
Netto	-1 233 970	-511 703	-722 267	41,5	-630 622	-1 212 503	-1 238 970

Esittelijä kansliapäällikkö Jouni Nieminen

Päätösehdotus Sivistys- ja hyvinvointilautakunta päättää merkitä tiedoksi talouden osavuosisikatsauksen 1.4. - 30.6.2024.

Päätös Päätösehdotus hyväksyttiin muutoksitta.

Muutoksenhaku Muutoksenhakukielto