

## Sivistys- ja hyvinvointilautakunnan toimialan osavuositarkastus 1.1. - 31.3.2024






Sivistys- ja hyvinvointilautakunta 02.05.2024 § 50  
35/02.02.02/2024

Valmistelija

sivistysjohtaja petri.kakonen@karkola.fi puh. 044-770 2130  
taluspäällikkö markus.saarikivi@karkola.fi puh. 044-770 2213

Hallintosäännön 71 § mukaan toimielimet seuraavat talousarvion toteutumista vähintään kolmannesvuosittain. Toiminnan ja talouden toteutumisesta raportoidaan toimielimille talousarvion hyväksymisen yhteydessä päätetyllä tavalla.

Alla olevaan taulukkoon on merkitty valtuustotason sitovien tavoitteiden toteutuminen tammi-maaliskuun aikana.

Strategiaohjaus	Toiminnallinen tavoite	Mittari	Vastuu
Laadukkaat palvelut	<p><b>Jokainen päättötodistusikäluokkaan kuuluva nuori saavuttaa peruskoulun päättötodistuksen</b></p> <p>Laadukkaiden kasvatus- ja opetuspalvelujen tuottaminen sisältäen riittävän oppilashuollon, varhainen ja riittävä oppimisen ja koulunkäynnin tuki sekä tehostettu henkilökohtainen oppilaanohjaus</p> <p><b>Toteuma 31.3.2024;</b></p> <p>Tavoitteen toteutumista voidaan arvioida vasta lukuvuoden päätyttyä 1.6.2024.</p>	<p>Päättötodistuksen saaneiden määrä verrattuna päättötodistusikäluokkaan kuuluvien nuorten määrä</p> <p>(100 %)</p> <p>Taso 1 </p> <p>100 %</p> <p>Taso 2 </p> <p>≤ 95 %</p> <p>Taso 3 </p> <p>&lt; 90 %</p>	Rehtori, Sivistysjohtaja
Terveys- ja turvallisuus	<p><b>Koulukiusaamista ennaltaehkäisevien toimien tehostaminen siten, että kiusaamisen määrä vähenee lukuvuoden 2022-2023 tasosta</b></p> <p>Kaveritaitojen vahvistaminen, lasten ja oppilaiden osallisuuden vahvistaminen, kodin ja koulun välisen yhteistyö ja vuorovaikutuksen vahvistaminen, KivaKoulu -toimintamallin systemaattinen vahvistaminen varhaiskasvatuksessa Piki-materiaalin käyttö sekä laadukkaiden kasvatus- ja</p>	<p>KivaKoulu-tilannekartoituksen tulokset, Mitä kuuluu? -kyselyn tulokset, lapsiparlamentin valiokuntien jäsenten kuuleminen, Piki-materiaalin aktiivinen käyttö sekä kodin ja koulun välisen yhteistyön toteuma</p> <p>Taso 1 </p> <p>Tavoitetaso</p> <p>Taso 2 </p> <p>Tavoitetaso + 1 %</p>	Rehtori, Sivistysjohtaja

	<p>opetuspalvelujen tuottaminen sisältäen riittävän oppilashuollon</p> <p><b>Toteuma 31.3.2024;</b> ●</p> <p>Todetaan, että Kiva Koulu-oppilaskyselyn tuloksien perusteella koulukiusaamisen määrä vuosiluokilla 1-6 on vähentynyt lukuvuonna 2023-2024 (14,1 %) lukuvuoden 2022-2023 (18,8 %) tasosta. Valtakunnallinen keskiarvo on 12,9 %. Vuosiluokkien 7-9 osalta vertailulukua lukuvuodelta 2022-2023 ei ole käytettävissä. Koulukiusaamisen määrä lukuvuonna 2023-2024 on 19,4 %. Valtakunnallinen keskiarvo on 8,0 %.</p> <p>Kouluterveyskyselyssä 2023 vuosiluokkien 4-5 oppilaista 10,5 % (koko maa 8,6 %) vastasi tulleen koulukiusatuksi. Vuosiluokkien 8-9 oppilaista 15,8 % (koko maa 7,9 %) vastasi tulleen koulukiusatuksi.</p> <p>Todetaan, että KivaKoulun toimenpiteisiin ja toimintaperiaatteisiin sitoutumista tulee jatkaa päämäärätietoisesti ja systemaattisesti koulukiusaamisen ennaltaehkäisemiseksi ja vähentämiseksi. Lisätään koulunuorisotyön näkyvyyttä koulussa ja työntekijän läsnäoloa oppilaiden keskuudessa erityisesti välitunneilla. Junnuministeriön ja nuorisovaltuuston kuuleminen koulukiusaamisen muodoista, esiintymispaikoista sekä toimenpide-ehdotuksista kiusaamisen ehkäisemiseksi. Oppilaskohtaisten kuulemisten toteuttaminen vuosiluokkatasoisesti. Suunnitellaan ja toteutetaan 5. luokkalaisille ja heidän vanhemmilleen toiminnallinen selviytymispeli-ilta, jolla pyritään osaltaan vaikuttamaan kiusaamisen ennaltaehkäisyyn.</p>	<p>Taso 3 ●</p> <p>Tavoitetaso <math>\geq 2</math> %</p>	
--	---	--	--

<p>Terveys- ja turvallisuus</p>	<p><b>Syrjäytymisvaarassa olevien tavoittaminen ja ohjaaminen palvelujen piiriin</b></p> <p>Laadukkaiden kasvatusta- ja opetuspalvelujen tuottaminen sisältäen riittävän opiskeluhoillon, syrjäytymisvaarassa olevien tavoittaminen ja tukeminen, erityisryhmien huomiointi, etsivän nuorityön ja nuorten työpajan jatkuvuuden turvaaminen sekä matalankynnyksen palvelujen kehittäminen ja tunnetuksi tekeminen</p> <p><b>Toteuma 31.3.2024;</b> ●</p> <p>Voidaan todeta, että syrjäytymisvaarassa olevia kaikenikäisiä lapsia ja nuoria on tavoitettu hyvin kasvatusta- ja opetus- sekä hyvinvointipalveluissa sekä perusopetuksen jälkeen etsivän nuorisotyön ja nuorten työpajan palvelujen ansiosta. Lisäksi kunta on edistänyt nuorten perusopetuksen jälkeistä kouluttautumista toteuttamalla oppivelvollisuuslain edellyttämää asuinkunnan ohjaus- ja valvontavastuuta. Tavoitteen saavuttamista on edistänyt tehtävässään 15.9.2023 aloittanut perheohjaaja.</p>	<p>Toimenpiteillä saavutettavien lukumäärä sekä toteutuneiden toimenpiteiden määrä.</p> <p>Taso 1 ●</p> <p>Toimenpiteillä saavutettavien suhteellinen osuus syrjäytymisvaarassa olevien arvioidusta kokonaismäärästä on kasvanut sekä heidän ohjaamisensa palvelujen piiriin on tehostunut verrattuna vuoden 2023 vastaaviin tietoihin.</p> <p>Taso 2 ●</p> <p>Edellä mainitut vertailutiedot ovat pysyneet vuoden 2023 tasolla.</p> <p>Taso 3 ●</p> <p>Toimenpiteillä saavutettavien suhteellinen osuus syrjäytymisvaarassa olevien kokonaismäärästä on vähentynyt sekä heidän ohjaamisensa palvelujen piiriin on heikentynyt verrattuna vuoden 2023 vastaaviin tietoihin.</p>	<p>Sivistysjohtaja, Rehtori</p>
<p>Terveys- ja turvallisuus</p>	<p><b>Terveellisten elintapojen ja mielen hyvinvoinnin edistäminen</b></p> <p>Terveellisten elintapojen, ravitsemusterveyden ja mielen hyvinvoinnin edistäminen, erityisryhmien huomiointi, päihteiden käytön ja siitä aiheutuvien haittojen ennaltaehkäiseminen, varhainen puuttuminen ja puheeksiotto, liikuntaneuvonnan saavutettavuuden parantaminen sekä viestinnän tehostaminen</p> <p><b>Toteuma 31.3.2024;</b> ●</p> <p>Voidaan todeta, että eri-ikäisiä kuntalaisia, mutta erityisesti lapsia, nuoria ja ikäihmisiä on</p>	<p>Toimenpiteillä saavutettavien lukumäärä sekä toteutuneiden toimenpiteiden määrä.</p> <p>Taso 1 ●</p> <p>Toimenpiteillä saavutettavien suhteellinen osuus kuntalaisista on kasvanut sekä heidän ohjaamisensa palvelujen piiriin on tehostunut verrattuna vuoden 2023 vastaaviin tietoihin.</p> <p>Taso 2 ●</p> <p>Edellä mainitut vertailutiedot ovat pysyneet vuoden 2023 tasolla.</p>	<p>Sivistysjohtaja, Palveluohjaaja, Rehtori</p>

	tavoitettu onnistuneesti kaikissa palvelumuodoissa terveellisten elintapojen ja mielen hyvinvoinnin edistämiseksi.	Taso 3 <span style="color: red;">●</span>  Toimenpiteillä saavutettavien suhteellinen osuus kuntalaisista on vähentynyt sekä heidän ohjaamisensa palvelujen piiriin on heikentynyt verrattuna vuoden 2023 vastaaviin tietoihin.	
--	--	---	--

Oheiseen taulukkoon on merkitty talouden toteuma.

Sivistystoimen hallinto	Ta 2024	Tot. 2024	Ta-Tot.2024	Tot%	Tot. 2023	TP2023	TPE2024
Tuotot	480	0	480	0	0	0	480
Kulut	-234 210	-78 200	-156 010	33,4	-62 571	-252 609	-234 210
<b>Netto</b>	<b>-233 730</b>	<b>-78 200</b>	<b>-155 530</b>	<b>33,5</b>	<b>-62 571</b>	<b>-252 609</b>	<b>-233 730</b>

Kasvatus ja opetus	Ta 2024	Tot. 2024	Ta-Tot.2024	Tot%	Tot. 2023	TP2023	TPE2024
Tuotot	331 000	45 316	285 684	13,7	62 059	267 372	331 000
Kulut	-7 271 240	-1 798 824	-5 472 416	24,7	-1 695 775	-6 980 131	-7 271 240
<b>Netto</b>	<b>-6 940 240</b>	<b>-1 753 508</b>	<b>-5 186 732</b>	<b>25,3</b>	<b>-1 633 716</b>	<b>-6 712 760</b>	<b>-6 940 240</b>

Hyvinvointipalvelut	Ta 2024	Tot. 2024	Ta-Tot.2024	Tot%	Tot. 2023	TP2023	TPE2024
Tuotot	233 350	26 453	206 897	11,3	44 827	207 423	233 350
Kulut	-1 467 320	-276 938	-1 190 382	18,9	-358 143	-1 419 927	-1 467 320
<b>Netto</b>	<b>-1 233 970</b>	<b>-250 486</b>	<b>-983 484</b>	<b>20,3</b>	<b>-313 317</b>	<b>-1 212 503</b>	<b>-1 233 970</b>

Esittelijä sivistysjohtaja Petri Käkönen

Päätösehdotus Sivistys- ja hyvinvointilautakunta merkitsee tiedoksi talouden osavuosisikatsauksen 1.1. - 31.3.2024.

Päätös Päätösehdotus hyväksyttiin muutoksitta.

Muutoksenhaku Muutoksenhakukielto